WYŻSZA
SZKOŁA EKONOMICZNA
15-703 Białystok, ul. Zwycięstwa 14/3
tel./fax (85) 652-00-24, tel. 652-09-97
REGON 050383717, NIP 542-17-21-656

Zarządzenie Nr 27/2021

Rektora Wyższej Szkoły Ekonomicznej w Białymstoku
z dnia 14 grudnia 2021 roku

w sprawie wprowadzenia
Instrukcji ewakuacji na okoliczność pożaru lub innego zagrożenia
w Wyższej Szkole Ekonomicznej
w Białymstoku

W związku z przestrzeganiem i realizacją zasady niedyskryminacji i równości szans oraz zasadą dostępności w Wyższej Szkole Ekonomicznej w Białymstoku zarządza się co następuje:

§ 1

1. Wprowadzona zostaje Instrukcja ewakuacji na okoliczność pożaru lub innego zagrożenia w Wyższej Szkole Ekonomicznej w Białymstoku.
2. W/w instrukcja stanowi załącznik do niniejszego zarządzenia.

§ 2

Zarządzenie wchodzi w życie z dniem podpisania.

REKTOR

prof. WSE dr Aleksander Prokopiuk

Załącznik do Zarządzenia Rektora nr 27/2021 z dnia 14.12.2021 r.

INSTRUKCJA EWAKUACJI NA OKOLICZNOŚĆ POŻARU LUB INNEGO ZAGROŻENIA

I. ZASADY OGÓLNE

1. Obowiązkiem każdego kto zauważy pożar, klęskę żywiołową lub inne miejscowe niebezpieczeństwo jest zawiadomić osoby znajdujące się w strefie zagrożenia oraz służby ratunkowe.[1]

2. Ewakuacja – to zaplanowane lub doraźnie wyprowadzenie osób znajdujących się w obiekcie z miejsc niebezpiecznych do wyznaczonego miejsca zbiórki. Zarządza się ją w przypadku zagrożenia:
   - Pożarem – jeżeli nie jest możliwe opanowanie go przy pomocy podręcznego sprzętu gaśniczego.
   - Aktem terrorystycznym – w przypadku powzięcia informacji o podłożeniu ładunku wybuchowego lub innych materiałów niebezpiecznych.
   - Skażeniem toksycznymi środkami przemysłowymi – jeżeli czas dojścia obłoku skażonego powietrza jest większy niż 15 minut.
   - Katastrofą budowlaną.

3. Ewakuację próbną dla budynku WSE należy przeprowadzać raz w roku. Nie później niż tydzień przed jej przeprowadzeniem Rektor ma obowiązek powiadomić o jej terminie, właściwego miejscowo komendanta Państwowej Straży Pożarnej.[2]

4. Decyzję o rozpoczęciu ewakuacji podejmują:
   - Rektor lub w przypadku jego nieobecności jeden z Prorektorów.
   - Kierownicy jednostek organizacyjnych – z pomieszczeń zajmowanych przez podległych im pracowników – zgodnie z zakresem kompetencji.
   - Wykładowcy/opiekunowie młodzieży/dzieci z sali w której prowadzone są zajęcia.[3]

5. Na miejsce zbiórki ewakuowanych wyznacza się plac przed budynkiem.

II. OBOWIĄZKI OSÓB WSZCZYNAJĄCYCH ALARM

1. Ewakuację rozpoczyna się od miejsca powstania zagrożenia.

2. W przypadku pożaru w budynku WSE alarm włączy się samoczynnie. W sytuacji innego zagrożenia osoby wszczynające alarm powinny przy wykorzystaniu wszelkich możliwych środków powiadamiania – sygnał akustyczny, telefon, komunikat werbalny: „Uwaga! Uwaga! Przerwać pracę zarządzam ewakuację osób z budynku." ostrzec wszystkie osoby znajdujące się w rejonie zagrożenia.

3. W razie potrzeby alarmować Centrum Powiadamiania Ratunkowego (CPR) – tel. 112, podając:
   - Informację o miejscu powstania zagrożenia – nazwę i adres obiektu.
   - Informację o ewentualnych poszkodowanych.
   - Informację o rodzaju zagrożenia.
   - Swoje dane osobowe.

4. Obowiązkiem pracownika obsługi (portiera) jest natychmiast otworzyć drzwi na zewnątrz budynku, a w przypadku pożaru również odłączyć dopływ energii elektrycznej za pomocą przeciwpożarowego wyłącznika prądu.

5. Wykładowcy prowadzący zajęcia ze studentami oraz nauczyciele mający pod opieką dzieci są odpowiedzialni za ich ewakuację.
   Opiekun grupy po usłyszeniu sygnału alarmowego staje obok drzwi, aby zapobiec ewentualnemu zakłóceniu porządku i opuszcza salę ostatni upewniając się, że nikt nie został w pomieszczeniu. Po wyprowadzeniu młodzieży/dzieci na zewnątrz budynku należy sprawdzić stan osobowy grupy. W przypadku nieobecności któregoś ze studentów/dzieci natychmiast zgłosić ten fakt dowódcy straży pożarnej i Rektorowi.
   W wypadku ogłoszenia alarmu w czasie przerwy, ewakuację grupy przeprowadza wykładowca, który miał prowadzić zajęcia z daną grupą.

6. Ewakuacja mienia rozpoczyna się od najważniejszych dokumentów i przedmiotów, ale dopiero po zapewnieniu bezpieczeństwa ludzi.

III. OBOWIĄZKI OSÓB EWAKUOWANYCH

1. Po powzięciu informacji o ewakuacji należy zachować spokój i udać się do najbliższego wyjścia ewakuacyjnego. Należy iść ścieżką oznaczoną kolorem. Plan ewakuacji w formie graficznej stanowi załącznik do niniejszej instrukcji.

2. Należy poruszać się prawą stroną drogi ewakuacyjnej, wzdłuż ścian, aby nie stracić orientacji. Przy dużym zadymieniu należy poruszać się, w pozycji pochylonej, z ustami zasłoniętymi chusteczką. Kierować się do miejsca zbiórki i tam pozostać do momentu odwołania akcji.

3. W przypadku otwierania drzwi do przestrzeni ogarniętych pożarem (pomieszczenia, korytarze) należy chwycić klamkę poprzez materiał (kawałek ubrania) uchylić skrzydło drzwiowe, a następnie odsunąć się na bok. Działanie to ma na celu zapobieżenie ewentualnemu poparzeniu.

4. W czasie ewakuacji nie wolno:
   - Wywoływać paniki.
   - Korzystać z windy w czasie pożaru.
   - Zabierać wierzchniej odzieży z szatni.
   - Zamykać sal i pomieszczeń biurowych.
   - Oddalać się z miejsca zbiórki bez zgody prowadzącego akcję.

5. Osoby, które zostały odcięte od drogi ewakuacyjnej przez pożar powinny najpierw zamknąć drzwi do pomieszczenia, w miarę możliwości uszczelnić je materiałem (najlepiej wilgotnym), a następnie udać się do okna i wezwać pomoc. Zachowanie tej kolejności chroni przed dostaniem się dymu lub rozprzestrzenianiem się ognia.

6. W przypadku braku innych możliwości dopuszcza się ewakuację przez okna za pomocą drabin i innego sprzętu Straży Pożarnej. Należy wówczas szczelnie zamykać wszystkie drzwi i pozostałe okna w celu zapobieżenia przeciągowi wzniecającemu ogień i kierującemu dym na to pomieszczenie. Przed skokiem należy zaczekać na sygnał.

7. W stosunku do osób z niepełnosprawnością zobowiązuje się wszystkich będących w jej pobliżu do udzielenia wsparcia w czasie ewakuacji.

IV. EWAKUACJA OSÓB Z NIEPEŁNOSPRAWNOŚCIĄ

1. Ewakuacja osób z dysfunkcjami wzroku:
   - Przed nawiązaniem kontaktu fizycznego należy uprzedzić osobę niewidomą/niedowidzącą, przedstawić się i przedstawić sytuację.
   - W związku z tym, że osoby niewidome korzystają ze swoich rąk do utrzymywania równowagi, należy ją chwycić za ramię (tak aby jej dłonie pozostawały wolne).
   - Idąc należy opisywać otoczenie i wskazywać przeszkody, np. schody („w górę" lub „w dół").
   - Ostrzeżenie przed zagrożeniem np. progiem należy wykonać stosując konkretne komunikaty. Nie wolno stosować okrzyku „uważaj!" Stosować komunikat „stop!"

2. Ewakuacja osób z dysfunkcją słuchu:
   - Należy nawiązać kontakt wzrokowy. W celu zwrócenia na siebie uwagi można machnąć dłonią, dotknąć jej ramienia.
   - Z twarzą zwróconą w kierunku rozmówcy należy przedstawić w sposób prosty sytuację np. „pali się" oraz zamiar udzielenia pomocy w ewakuacji „Idziemy razem." – jednocześnie wskazując na tą osobę i na siebie.
   - Należy chwycić dłoń osoby z niepełnosprawnością i wyprowadzić z budynku.

3. Ewakuacja osób z dysfunkcją chodzenia:
   - Osobie z niepełnosprawnością w zakresie chodzenia w stopniu lekkim lub umiarkowanym należy asystować w ewakuacji (np. w celu otwarcia drzwi).
   - Osobie na wózku inwalidzkim należy pomóc w opuszczeniu budynku poprzez sterowanie jej wózkiem. Jest to niezbędne ze względu na szybkość ewakuacji. Wskazane aby uprzednio przedstawić zamiar niesienia pomocy.
   - Jeżeli osoba na wózku znajduje się na pierwszym lub drugim piętrze to w przypadku innym niż pożar ewakuacja może przebiegać z wykorzystaniem windy.
   - Jeżeli osoba na wózku inwalidzkim znajduje się na pierwszym lub drugim piętrze to w przypadku pożaru należy dojechać do schodów i znieść niepełnosprawnego w sposób wskazany na rysunku lub przy pomocy specjalistycznego sprzętu.

V. POSTANOWIENIA KOŃCOWE

1. Po zakończeniu ewakuacji Kierownik Działu Gospodarczego przywraca budynek do stanu normalnego funkcjonowania – uruchamia windy, włącza odłączone media itp.

2. Po zakończeniu każdej ewakuacji, w tym przeprowadzonej w ramach ćwiczeń należy sporządzić notatkę.

3. Plan ewakuacji, w formie graficznej należy umieścić na każdym piętrze w budynku w wersji dostępnej dla osób z niepełnosprawnością wzrokową.

4. Studenci, wykładowcy i pracownicy zobowiązani są do zapoznania się z „Planem ewakuacji oraz „Instrukcją ewakuacji." i zgodnego z nim postępowania.

5. Służba bhp obowiązana jest na szkoleniu wstępnym i okresowym zapoznawać i przypominać o zasadach i drogach ewakuacji.

Agnieszka Cikto
(podpis osoby sporządzającej dokument)

VI. PODSTAWA PRAWNA

1. Ustawa z dnia 24 sierpnia 1991 r. o ochronie przeciwpożarowej (Dz.U. 2021.869).

2. Rozporządzenia Ministra Spraw Wewnętrznych i Administracji z dnia 7 czerwca 2010 r. w sprawie ochrony przeciwpożarowej budynków, innych obiektów budowlanych i terenów (Dz.U. 2010.109.719).

3. „Instrukcja bezpieczeństwa pożarowego budynku administracyjno – dydaktycznego Wyższej Szkoły Ekonomicznej w Białymstoku."

WYŻSZA SZKOŁA EKONOMICZNA

RZUT PARTERU

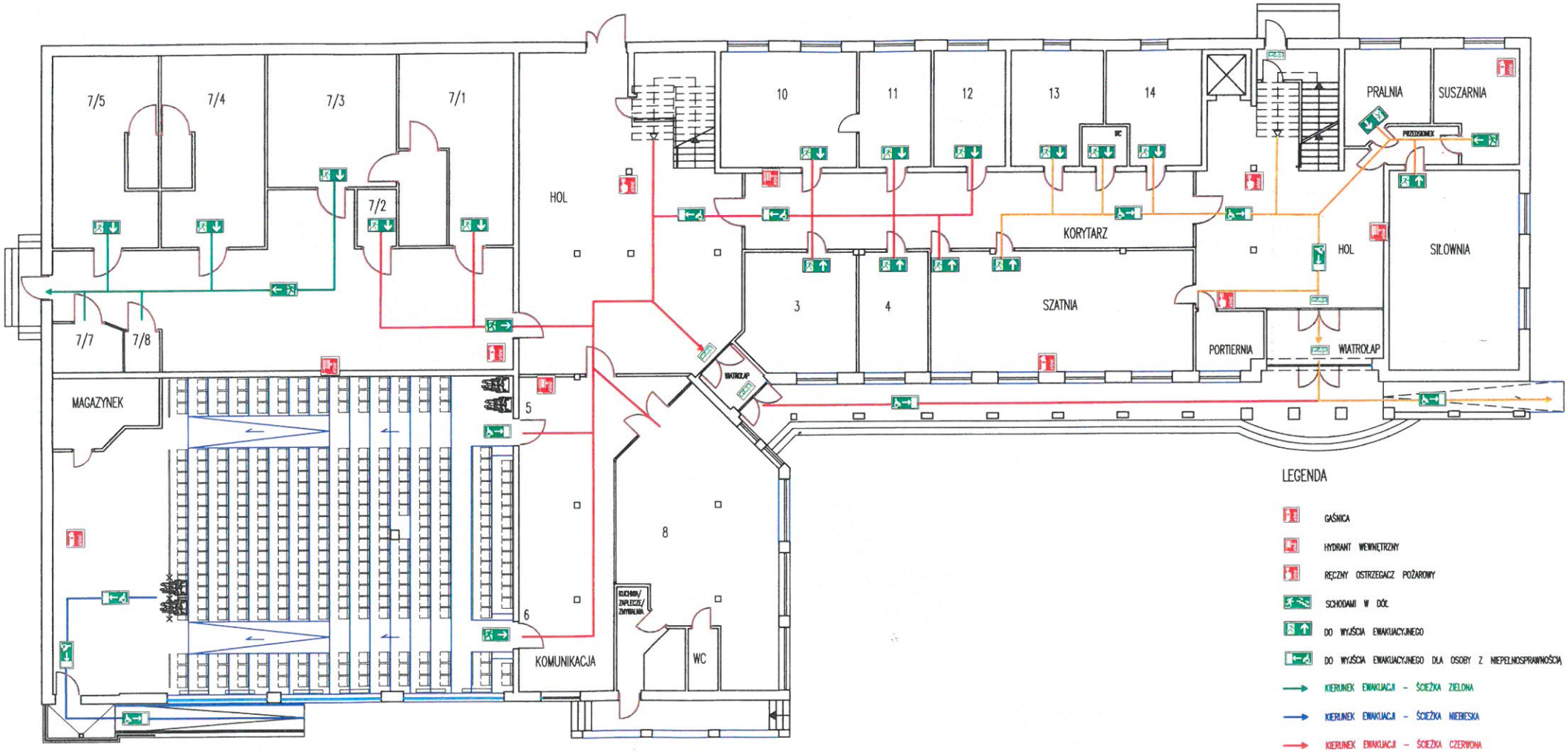

LEGENDA

- GAŚNICA
- HYDRANT WEWNĘTRZNY
- RĘCZNY OSTRZEGACZ POŻAROWY
- SCHODAMI W DÓŁ
- DO WYJŚCIA EWAKUACYJNEGO
- DO WYJŚCIA EWAKUACYJNEGO DLA OSOBY Z NIEPEŁNOSPRAWNOŚCIĄ
- KIERUNEK EWAKUACJI – ŚCIEŻKA ZIELONA
- KIERUNEK EWAKUACJI – ŚCIEŻKA NIEBIESKA
- KIERUNEK EWAKUACJI – ŚCIEŻKA CZERWONA
- KIERUNEK EWAKUACJI – ŚCIEŻKA POMARAŃCZOWA

WYŻSZA SZKOŁA EKONOMICZNA

RZUT I PIĘTRA

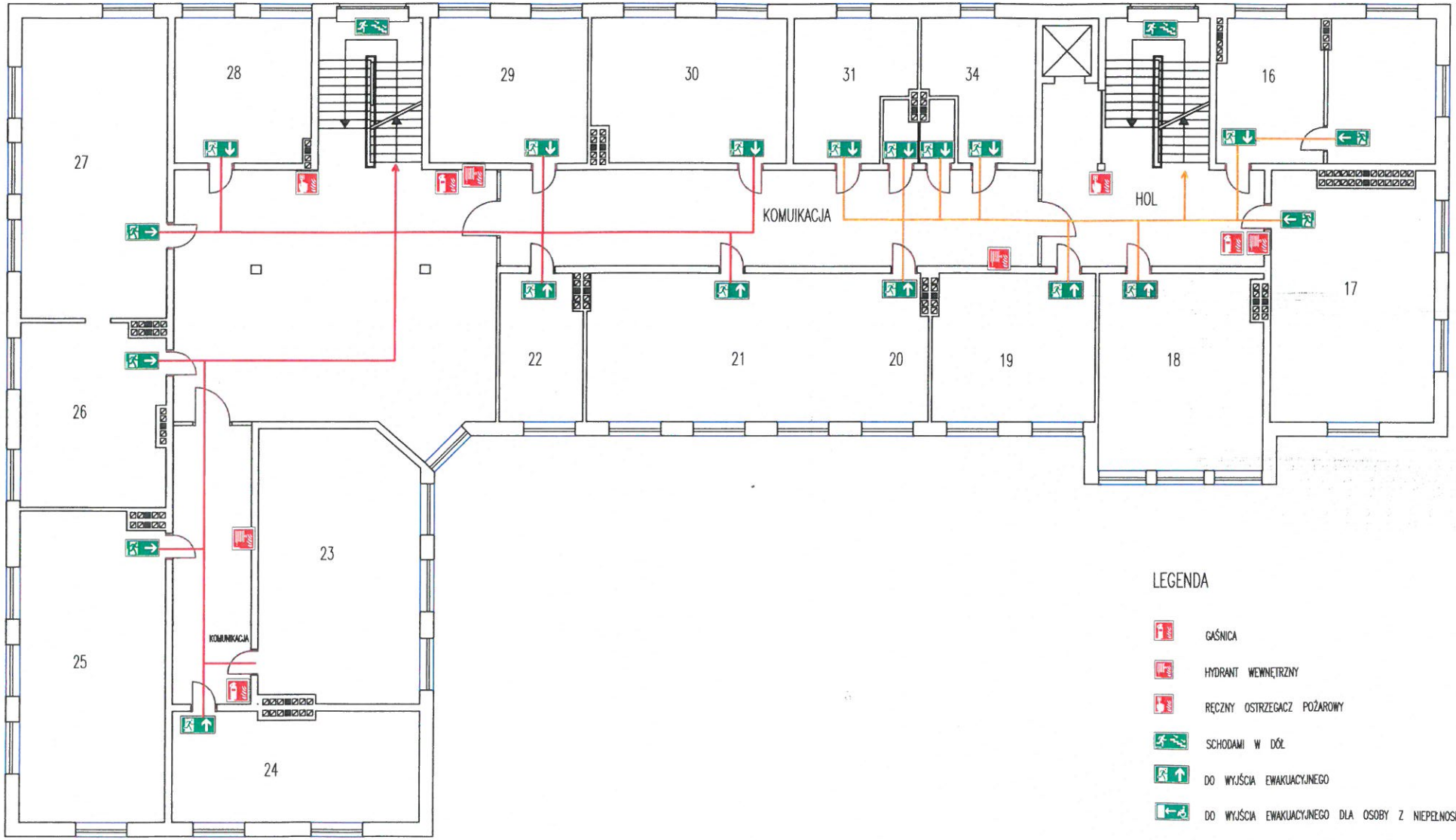

LEGENDA

- GAŚNICA
- HYDRANT WEWNĘTRZNY
- RĘCZNY OSTRZEGACZ POŻAROWY
- SCHODAMI W DÓŁ
- DO WYJŚCIA EWAKUACYJNEGO
- DO WYJŚCIA EWAKUACYJNEGO DLA OSOBY Z NIEPEŁNOSPRAWNOŚCIĄ
- KIERUNEK EWAKUACJI – ŚCIEŻKA ZIELONA
- KIERUNEK EWAKUACJI – ŚCIEŻKA NIEBIESKA
- KIERUNEK EWAKUACJI – ŚCIEŻKA CZERWONA
- KIERUNEK EWAKUACJI – ŚCIEŻKA POMARAŃCZOWA

WYŻSZA SZKOŁA EKONOMICZNA

RZUT II PIĘTRA

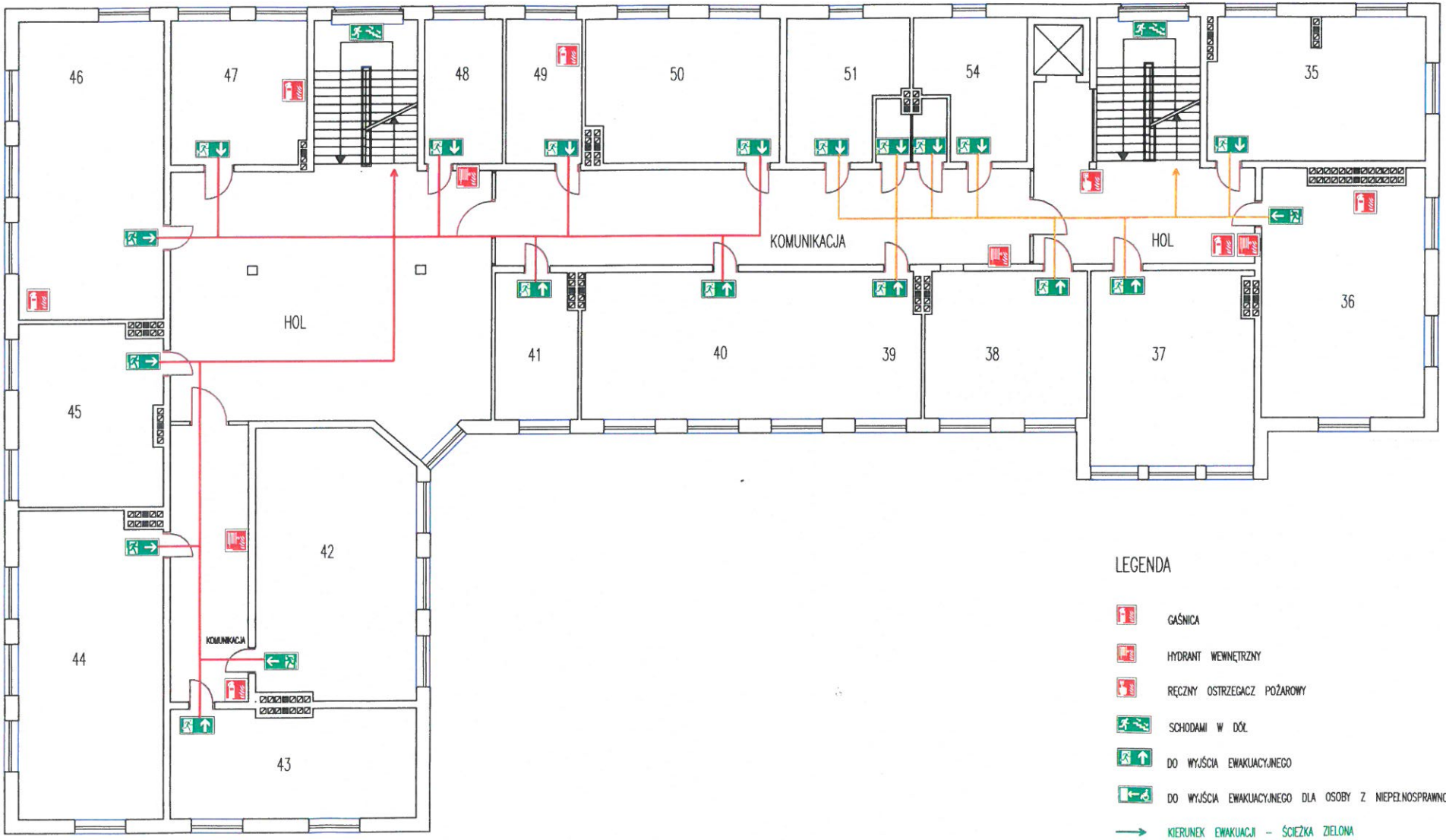

LEGENDA

- GAŚNICA
- HYDRANT WEWNĘTRZNY
- RĘCZNY OSTRZEGACZ POŻAROWY
- SCHODAMI W DÓŁ
- DO WYJŚCIA EWAKUACYJNEGO
- DO WYJŚCIA EWAKUACYJNEGO DLA OSOBY Z NIEPEŁNOSPRAWNOŚCIĄ
- KIERUNEK EWAKUACJI – ŚCIEŻKA ZIELONA
- KIERUNEK EWAKUACJI – ŚCIEŻKA NIEBIESKA
- KIERUNEK EWAKUACJI – ŚCIEŻKA CZERWONA
- KIERUNEK EWAKUACJI – ŚCIEŻKA POMARAŃCZOWA

Wyższa Szkoła Ekonomiczna
w Białymstoku
15-703 Białystok, ul. Zwycięstwa 14/3
tel./fax (85) 652-00-24, tel. (85) 652-09-97
REGON 050383717, NIP 542-17-21-656

Zarządzenie Nr 27/2021

Rektora Wyższej Szkoły Ekonomicznej w Białymstoku
z dnia 14 grudnia 2021 roku

w sprawie wprowadzenia
Instrukcji ewakuacji na okoliczność pożaru lub innego zagrożenia
w Wyższej Szkole Ekonomicznej
w Białymstoku

W związku z przestrzeganiem i realizacją zasady niedyskryminacji i równości szans oraz zasadą dostępności w Wyższej Szkole Ekonomicznej w Białymstoku zarządza się co następuje:

§ 1

1. Wprowadzona zostaje Instrukcja ewakuacji na okoliczność pożaru lub innego zagrożenia w Wyższej Szkole Ekonomicznej w Białymstoku.
2. W/w instrukcja stanowi załącznik do niniejszego zarządzenia.

§ 2

Zarządzenie wchodzi w życie z dniem podpisania.

REKTOR
prof. WSE dr Aleksander Prokopiuk